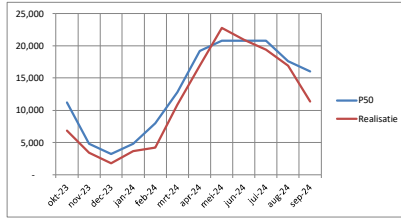
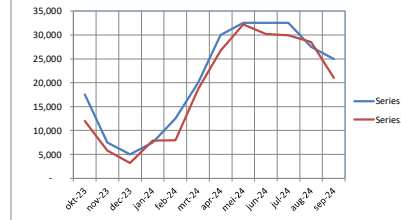


Kenmerwind: maandelijkse opbrengsten ZON in kWh tot en met sept 2024

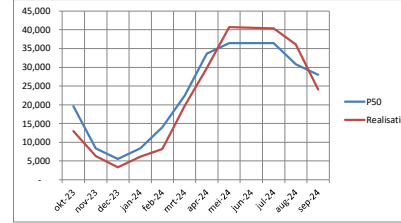
Zonne-project Manege Waarland			
%	maand	kWh	
		PS0	realisatie
zondex			
0.0700	okt-23	11.200	6.845
0.0800	nov-23	4.800	3.411
0.0200	dec-23	3.200	1.790
0.0300	jan-24	4.800	3.671
0.0500	feb-24	8.000	4.216
0.0800	mrt-24	12.800	10.867
0.1200	apr-24	19.200	16.922
0.1300	mei-24	20.800	22.986
0.1300	jun-24	20.800	20.529
0.1300	jul-24	20.800	19.390
0.1100	aug-24	17.600	16.903
0.1000	sep-24	16.000	11.363
	jaar	160.000	139.093



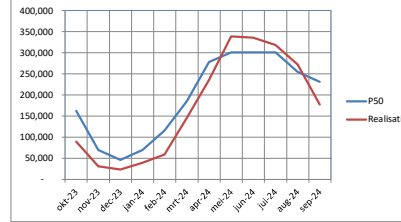
Zonne-project dak Burgerbrug			
%	maand	kWh	
		PS0	realisatie
zondex			
0.0700	okt-23	17.500	11.983
0.0800	nov-23	7.500	5.813
0.0200	dec-23	5.000	3.214
0.0300	jan-24	7.500	7.687
0.0500	feb-24	12.500	7.980
0.0800	mrt-24	20.000	18.687
0.1200	apr-24	30.000	26.688
0.1300	mei-24	32.500	32.214
0.1300	jun-24	32.500	30.179
0.1300	jul-24	32.500	29.894
0.1100	aug-24	27.500	28.471
0.1000	sep-24	25.000	21.008
	jaar	250.000	224.038



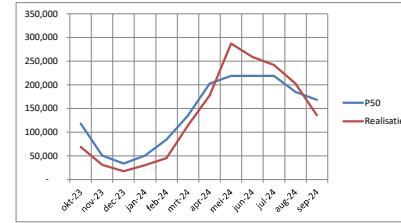
Zonne-project dak Schagerbrug			
%	maand	kWh	
		PS0	realisatie
zondex			
0.0700	okt-23	19.600	12.968
0.0800	nov-23	8.400	6.376
0.0200	dec-23	5.600	3.380
0.0300	jan-24	8.400	6.139
0.0500	feb-24	14.000	8.231
0.0800	mrt-24	22.400	19.687
0.1200	apr-24	33.600	29.755
0.1300	mei-24	36.400	40.688
0.1300	jun-24	36.400	40.532
0.1300	jul-24	36.400	40.340
0.1100	aug-24	30.800	36.078
0.1000	sep-24	28.000	24.026
	jaar	280.000	268.210



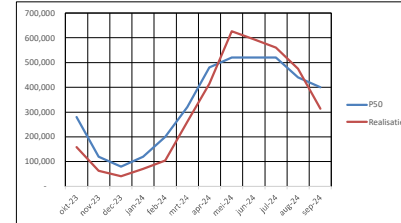
Zonnepark BvB zone A			
%	maand	kWh	
		PS0	realisatie
zondex			
0.0700	okt-23	162.050	89.447
0.0800	nov-23	69.450	31.556
0.0200	dec-23	46.300	23.248
0.0300	jan-24	69.450	35.663
0.0500	feb-24	115.750	58.938
0.0800	mrt-24	185.200	146.498
0.1200	apr-24	277.800	235.015
0.1300	mei-24	300.950	338.964
0.1300	jun-24	300.950	335.932
0.1300	jul-24	300.950	318.391
0.1100	aug-24	254.650	272.311
0.1000	sep-24	231.500	177.319
	jaar	2.315.000	2.067.492



Zonnepark BvB zone B			
%	maand	kWh	
		PS0	realisatie
zondex			
0.0700	okt-23	117.950	68.496
0.0800	nov-23	50.550	31.206
0.0200	dec-23	33.700	17.707
0.0300	jan-24	50.550	30.236
0.0500	feb-24	84.250	45.448
0.0800	mrt-24	134.800	113.840
0.1200	apr-24	202.200	177.955
0.1300	mei-24	219.050	286.820
0.1300	jun-24	219.050	258.482
0.1300	jul-24	219.050	241.798
0.1100	aug-24	185.350	202.258
0.1000	sep-24	168.500	135.813
	jaar	1.685.000	1.610.029



Totaal ZONNENPARK BvB			
%	maand	kWh	
		PS0	realisatie
windex			
0.0700	okt-23	280.000	157.943
0.0800	nov-23	120.000	62.772
0.0200	dec-23	80.000	40.955
0.0300	jan-24	120.000	69.899
0.0500	feb-24	200.000	104.386
0.0800	mrt-24	320.000	260.358
0.1200	apr-24	480.000	413.520
0.1300	mei-24	620.000	615.284
0.1300	jun-24	620.000	594.414
0.1300	jul-24	620.000	560.189
0.1100	aug-24	440.000	474.569
0.1000	sep-24	400.000	313.132
	jaar	4.000.000	3.677.921



Totaal ZON Kenmerwind			
%	maand	kWh	
		PS0	realisatie
windex			
0.0700	okt-23	328.300	189.739
0.0800	nov-23	140.700	77.992
0.0200	dec-23	93.800	49.239
0.0300	jan-24	140.700	87.596
0.0500	feb-24	234.500	124.813
0.0800	mrt-24	375.200	309.599
0.1200	apr-24	562.800	486.885
0.1300	mei-24	695.700	721.492
0.1300	jun-24	695.700	686.054
0.1300	jul-24	695.700	649.813
0.1100	aug-24	515.900	556.021
0.1000	sep-24	469.000	369.529
	jaar	4.690.000	4.308.862

