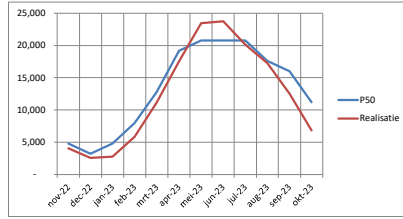
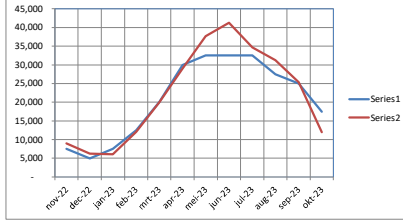


Kenmerkwind: maandelijkse opbrengsten ZON in kWh tot en met okt 2023

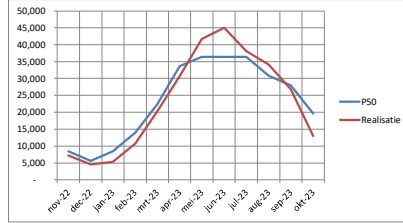
Zonne-project Manege Waarland				
%	maand	kWh		zondex
		PS0	realisatie	
0.0300	nov-22	4.800	4.063	
0.0300	dec-22	3.200	2.588	
0.0300	jan-23	4.800	2.765	
0.0500	feb-23	8.000	5.839	
0.0800	mrt-23	12.800	11.152	
0.1300	apr-23	19.200	17.535	
0.1300	mei-23	20.800	23.462	
0.1300	jun-23	20.800	23.732	
0.1300	jul-23	20.800	20.166	
0.1100	aug-23	17.600	17.227	
0.1000	sep-23	16.000	12.559	
0.0700	okt-23	11.200	6.845	
	jaar	160.000	147.933	



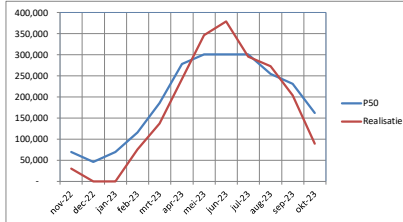
Zonne-project dak Burgerbrug				
%	maand	kWh		zondex
		PS0	realisatie	
0.0300	nov-22	7.500	8.929	
0.0300	dec-22	5.000	6.211	
0.0300	jan-23	7.500	6.054	
0.0500	feb-23	12.500	12.057	
0.0800	mrt-23	20.000	19.853	
0.1200	apr-23	30.000	29.068	
0.1300	mei-23	32.500	37.644	
0.1300	jun-23	32.500	41.258	
0.1300	jul-23	32.500	34.676	
0.1100	aug-23	27.500	31.226	
0.1000	sep-23	25.000	25.362	
0.0700	okt-23	17.500	11.983	
	jaar	250.000	264.421	



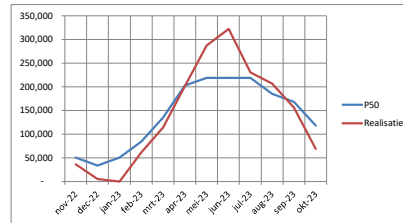
Zonne-project dak Schagerbrug				
%	maand	kWh		zondex
		PS0	realisatie	
0.0300	nov-22	8.400	7.168	
0.0300	dec-22	6.000	4.551	
0.0300	jan-23	8.400	5.326	
0.0500	feb-23	14.000	10.723	
0.0800	mrt-23	22.400	20.325	
0.1200	apr-23	33.600	30.724	
0.1300	mei-23	36.400	41.671	
0.1300	jun-23	36.400	45.021	
0.1300	jul-23	36.400	38.113	
0.1100	aug-23	30.800	34.103	
0.1000	sep-23	28.000	26.843	
0.0700	okt-23	19.600	12.968	
	jaar	280.000	277.536	



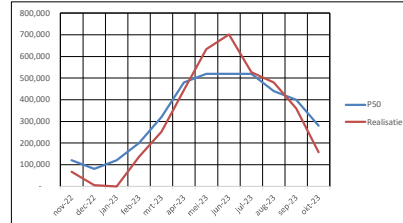
Zonnepark BvB zone A				
%	maand	kWh		zondex
		PS0	realisatie	
0.0300	nov-22	69.450	30.409	
0.0300	dec-22	46.300	-	
0.0300	jan-23	69.450	-	
0.0500	feb-23	115.750	75.544	
0.0800	mrt-23	185.200	137.486	
0.1200	apr-23	277.800	242.277	
0.1300	mei-23	300.950	345.886	
0.1300	jun-23	300.950	379.183	
0.1300	jul-23	300.950	296.014	
0.1100	aug-23	254.650	273.096	
0.1000	sep-23	231.500	203.640	
0.0700	okt-23	162.050	89.447	
	jaar	2.315.000	2.072.992	



Zonnepark BvB zone B				
%	maand	kWh		zondex
		PS0	realisatie	
0.0300	nov-22	50.550	36.719	
0.0300	dec-22	33.200	5.199	
0.0300	jan-23	50.550	-	
0.0500	feb-23	84.250	61.388	
0.0800	mrt-23	134.800	113.860	
0.1200	apr-23	202.200	201.464	
0.1300	mei-23	219.050	286.020	
0.1300	jun-23	219.050	322.204	
0.1300	jul-23	219.050	230.600	
0.1400	aug-23	185.350	206.341	
0.1000	sep-23	168.500	155.896	
0.0700	okt-23	117.950	68.496	
	jaar	1.685.000	1.688.987	



Totaal ZONNEPARK BvB				
%	maand	kWh		zondex
		PS0	realisatie	
	nov-22	120.000	67.128	
	dec-22	80.000	5.199	
	jan-23	120.000	-	
	feb-23	200.000	136.932	
	mrt-23	320.000	251.346	
	apr-23	480.000	443.741	
	mei-23	520.000	632.716	
	jun-23	520.000	701.287	
	jul-23	520.000	526.614	
	aug-23	440.000	479.437	
	sep-23	400.000	359.536	
	okt-23	280.000	157.943	
	jaar	4.000.000	3.761.979	



0.42125
1685000

Totaal ZON Kenmerkwind				
%	maand	kWh		zondex
		PS0	realisatie	
	nov-22	140.700	87.288	
	dec-22	93.800	18.249	
	jan-23	140.700	14.145	
	feb-23	234.500	165.551	
	mrt-23	375.200	302.776	
	apr-23	562.800	521.068	
	mei-23	609.700	735.493	
	jun-23	609.700	814.398	
	jul-23	609.700	639.569	
	aug-23	515.900	561.993	
	sep-23	469.000	424.300	
	okt-23	328.300	189.739	
	jaar	4.690.000	4.451.869	

