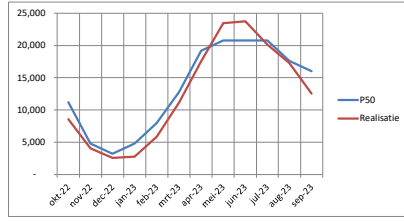
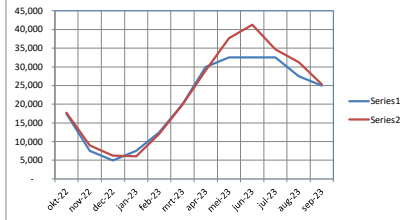


Kenmerkwind: maandelijkse opbrengsten ZON in kWh tot en met sept 2023

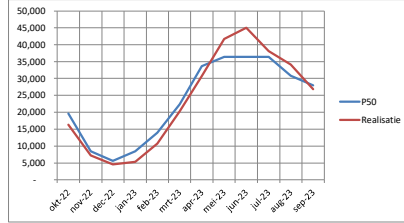
Zonne-project Manege Waarland			
%	maand	kWh	
		PS0	realisatie
zondex			
0.0700	okt-22	11.200	8.580
0.0800	nov-22	4.800	4.083
0.0200	dec-22	3.200	2.588
0.0300	jan-23	4.800	2.765
0.0500	feb-23	8.000	5.839
0.0800	mrt-23	12.800	11.152
0.1200	apr-23	19.200	17.295
0.1300	mei-23	20.800	23.462
0.1300	jun-23	20.800	23.732
0.1300	jul-23	20.800	20.166
0.1100	aug-23	17.600	17.227
0.1000	sep-23	16.000	12.559
	jaar	160.000	149.668



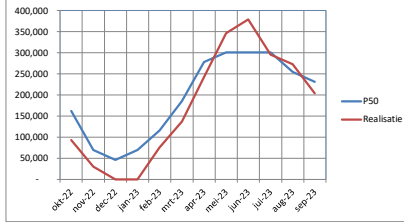
Zonne-project dak Burgerbrug			
%	maand	kWh	
		PS0	realisatie
zondex			
0.0700	okt-22	17.500	17.730
0.0800	nov-22	7.500	8.929
0.0200	dec-22	5.000	6.211
0.0300	jan-23	7.500	6.654
0.0500	feb-23	12.500	12.057
0.0800	mrt-23	20.000	19.953
0.1200	apr-23	30.000	29.068
0.1300	mei-23	32.500	37.644
0.1300	jun-23	32.500	41.258
0.1300	jul-23	32.500	34.676
0.1100	aug-23	27.500	31.226
0.1000	sep-23	25.000	25.362
	jaar	250.000	270.168



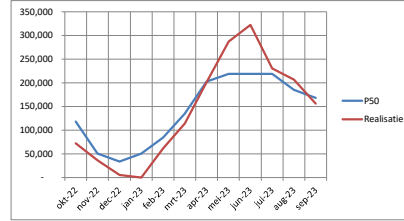
Zonne-project dak Schagerbrug			
%	maand	kWh	
		PS0	realisatie
zondex			
0.0700	okt-22	19.600	16.301
0.0800	nov-22	8.400	7.168
0.0200	dec-22	5.600	4.551
0.0300	jan-23	8.400	5.326
0.0500	feb-23	14.000	10.723
0.0800	mrt-23	22.400	20.325
0.1200	apr-23	33.600	30.724
0.1300	mei-23	36.400	41.671
0.1300	jun-23	36.400	45.021
0.1300	jul-23	36.400	38.113
0.1100	aug-23	30.800	34.103
0.1000	sep-23	28.000	26.843
	jaar	280.000	280.869



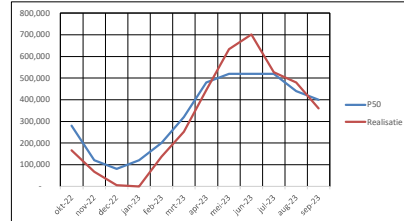
Zonnepark BvB zone A			
%	maand	kWh	
		PS0	realisatie
zondex			
0.0700	okt-22	162.050	93.409
0.0800	nov-22	69.450	30.409
0.0200	dec-22	46.300	-
0.0300	jan-23	69.450	-
0.0500	feb-23	115.750	75.544
0.0800	mrt-23	185.200	137.486
0.1200	apr-23	277.800	242.777
0.1300	mei-23	300.950	345.896
0.1300	jun-23	300.950	379.183
0.1300	jul-23	300.950	296.014
0.1100	aug-23	254.650	273.096
0.1000	sep-23	231.500	203.640
	jaar	2.315.000	2.076.954



Zonnepark BvB zone B			
%	maand	kWh	
		PS0	realisatie
zondex			
0.0700	okt-22	117.950	72.297
0.0800	nov-22	50.550	36.716
0.0200	dec-22	33.700	5.199
0.0300	jan-23	50.550	-
0.0500	feb-23	84.250	61.388
0.0800	mrt-23	134.800	113.860
0.1200	apr-23	202.200	201.464
0.1300	mei-23	219.050	286.820
0.1300	jun-23	219.050	322.204
0.1300	jul-23	219.050	230.600
0.1100	aug-23	185.350	206.341
0.1000	sep-23	168.500	155.896
	jaar	1.685.000	1.692.288



Totaal ZONNENPARK BvB			
%	maand	kWh	
		PS0	realisatie
windex			
	okt-22	280.000	165.706
	nov-22	120.000	67.128
	dec-22	80.000	5.199
	jan-23	120.000	-
	feb-23	200.000	136.932
	mrt-23	320.000	251.346
	apr-23	480.000	443.241
	mei-23	520.000	632.216
	jun-23	520.000	701.387
	jul-23	520.000	526.614
	aug-23	440.000	479.437
	sep-23	400.000	359.536
	jaar	4.000.000	3.789.742



Totaal ZON Kenmerkwind			
%	maand	kWh	
		PS0	realisatie
windex			
	okt-22	328.300	208.317
	nov-22	140.700	87.288
	dec-22	93.800	18.549
	jan-23	140.700	14.145
	feb-23	234.500	165.551
	mrt-23	375.200	302.776
	apr-23	562.800	521.068
	mei-23	609.700	735.493
	jun-23	609.700	811.398
	jul-23	609.700	619.569
	aug-23	515.900	561.993
	sep-23	469.000	424.300
	jaar	4.690.000	4.470.447

