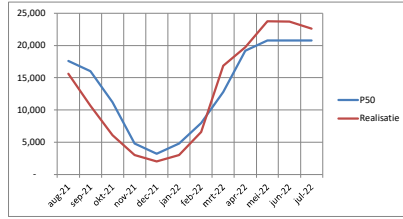
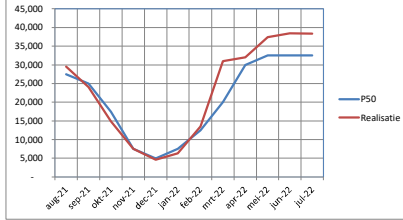


Kenmerkwind: maandelijkse opbrengsten ZON in kWh tot en met juli 2022

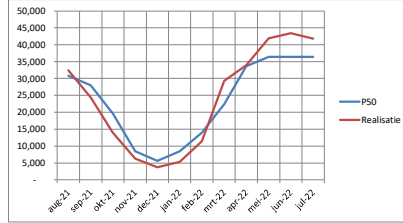
Zonne-project Manege Waarland				
%	maand	kWh		
		PS0	realisatie	
zondex				
0.1100	aug-21	17.600	15.630	
0.1100	sep-21	16.000	10.076	
0.0700	okt-21	15.200	6.068	
0.0300	nov-21	4.800	3.012	
0.0200	dec-21	3.200	2.008	
0.0300	jan-22	4.800	3.040	
0.0500	feb-22	8.000	6.580	
0.0800	mrt-22	12.800	16.842	
0.1300	apr-22	19.200	19.748	
0.1300	mei-22	20.800	23.779	
0.1300	jun-22	20.800	23.702	
0.1300	jul-22	20.800	22.584	
	jaar	160.000	153.669	



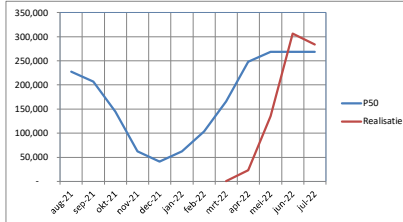
Zonne-project dak Burgerbrug				
%	maand	kWh		
		PS0	realisatie	
zondex				
0.1100	aug-21	27.500	29.520	
0.1000	sep-21	25.000	24.067	
0.0700	okt-21	17.500	14.946	
0.0300	nov-21	7.500	7.536	
0.0200	dec-21	5.000	4.626	
0.0300	jan-22	7.500	6.340	
0.0500	feb-22	12.500	13.518	
0.0800	mrt-22	20.000	30.976	
0.1300	apr-22	30.000	32.036	
0.1300	mei-22	32.500	37.400	
0.1300	jun-22	32.500	38.464	
0.1300	jul-22	32.500	38.398	
	jaar	250.000	277.827	



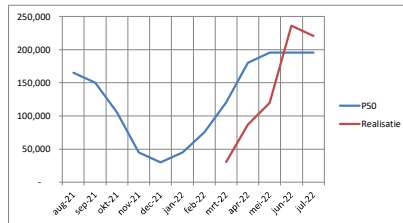
Zonne-project dak Schagerbrug				
%	maand	kWh		
		PS0	realisatie	
zondex				
0.1100	aug-21	30.800	32.380	
0.1000	sep-21	28.000	24.352	
0.0700	okt-21	19.600	13.915	
0.0300	nov-21	8.400	6.319	
0.0200	dec-21	5.600	3.674	
0.0300	jan-22	8.400	5.351	
0.0500	feb-22	14.000	11.433	
0.0800	mrt-22	22.400	29.248	
0.1300	apr-22	33.600	33.560	
0.1300	mei-22	36.400	41.859	
0.1300	jun-22	36.400	43.439	
0.1300	jul-22	36.400	41.773	
	jaar	280.000	287.703	



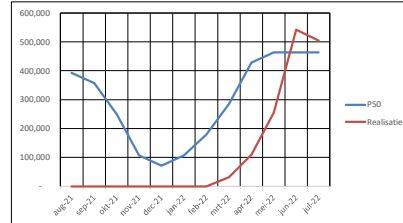
Zonnepark BvB zone A				
%	maand	kWh		
		PS0	realisatie	
zondex				
0.1100	aug-21	227.353	228.890	
0.1000	sep-21	206.684	148.966	
0.0700	okt-21	144.678	119.815	
0.0300	nov-21	62.005	31.919	
0.0200	dec-21	41.337	26.744	
0.0300	jan-22	62.005	31.919	
0.0500	feb-22	103.342	148.966	
0.0800	mrt-22	165.247	294	
0.1300	apr-22	248.021	22.923	
0.1300	mei-22	268.689	135.433	
0.1300	jun-22	268.689	306.443	
0.1300	jul-22	268.689	283.637	
	jaar	2.066.842	748.730	



Zonnepark BvB zone B				
%	maand	kWh		
		PS0	realisatie	
zondex				
0.1100	aug-21	166.347	166.347	
0.1000	sep-21	150.216	150.216	
0.0700	okt-21	105.221	105.221	
0.0300	nov-21	45.095	45.095	
0.0200	dec-21	30.063	30.063	
0.0300	jan-22	45.095	45.095	
0.0500	feb-22	75.158	75.158	
0.0800	mrt-22	120.253	30.732	
0.1300	apr-22	180.379	86.731	
0.1300	mei-22	195.411	119.789	
0.1300	jun-22	195.411	236.097	
0.1300	jul-22	195.411	220.877	
	jaar	1.509.158	694.226	



Totaal ZONNENPARK BvB				
%	maand	kWh		
		PS0	realisatie	
windex				
	aug-21	392.700	-	
	sep-21	357.000	-	
	okt-21	249.900	-	
	nov-21	107.100	-	
	dec-21	71.400	-	
	jan-22	107.100	-	
	feb-22	178.500	-	
	mrt-22	285.600	31.026	
	apr-22	428.400	109.654	
	mei-22	464.100	255.222	
	jun-22	464.100	542.540	
	jul-22	464.100	504.514	
	jaar	3.570.000	1.444.956	



Totaal ZON Kenmerkwind				
%	maand	kWh		
		PS0	realisatie	
windex				
	aug-21	468.600	77.530	
	sep-21	426.000	59.095	
	okt-21	298.200	34.929	
	nov-21	127.800	16.867	
	dec-21	85.200	10.308	
	jan-22	127.800	14.731	
	feb-22	213.000	31.531	
	mrt-22	346.800	108.092	
	apr-22	511.200	195.398	
	mei-22	553.800	358.260	
	jun-22	553.800	648.145	
	jul-22	553.800	607.269	
	jaar	4.260.000	2.162.155	

