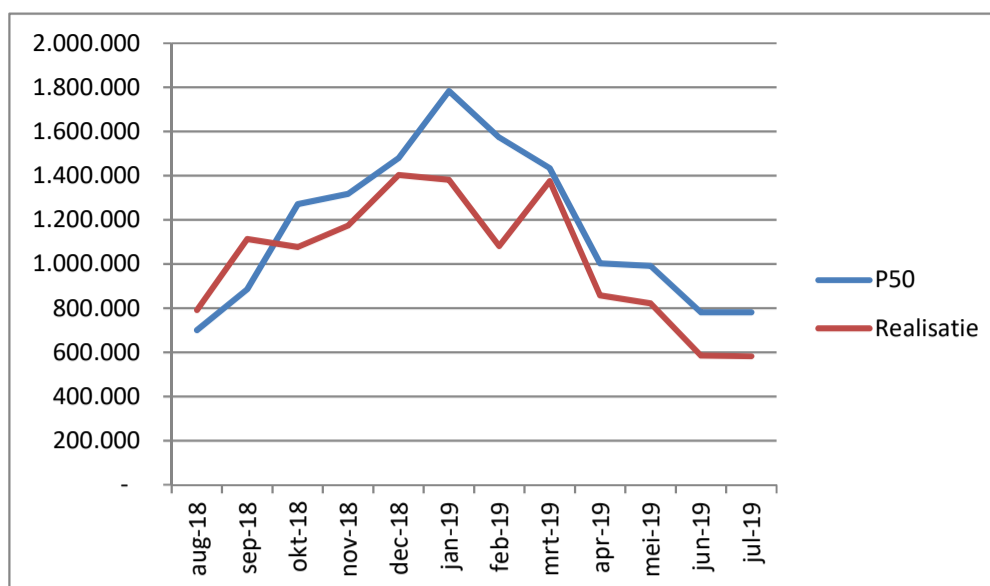
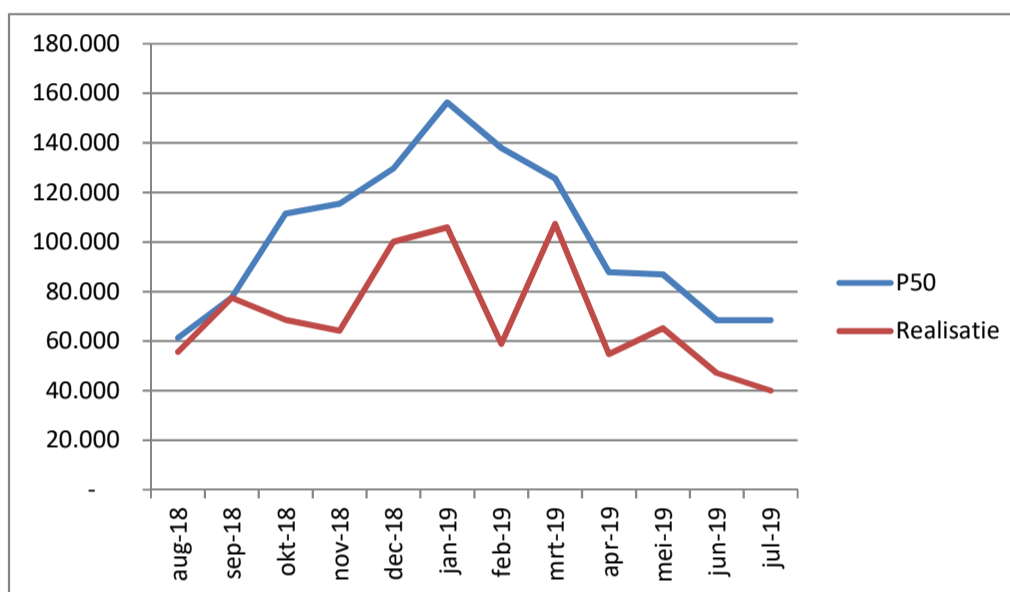


Kennemerwind: maandelijkse opbrengsten in kWh tot en met juli 2019

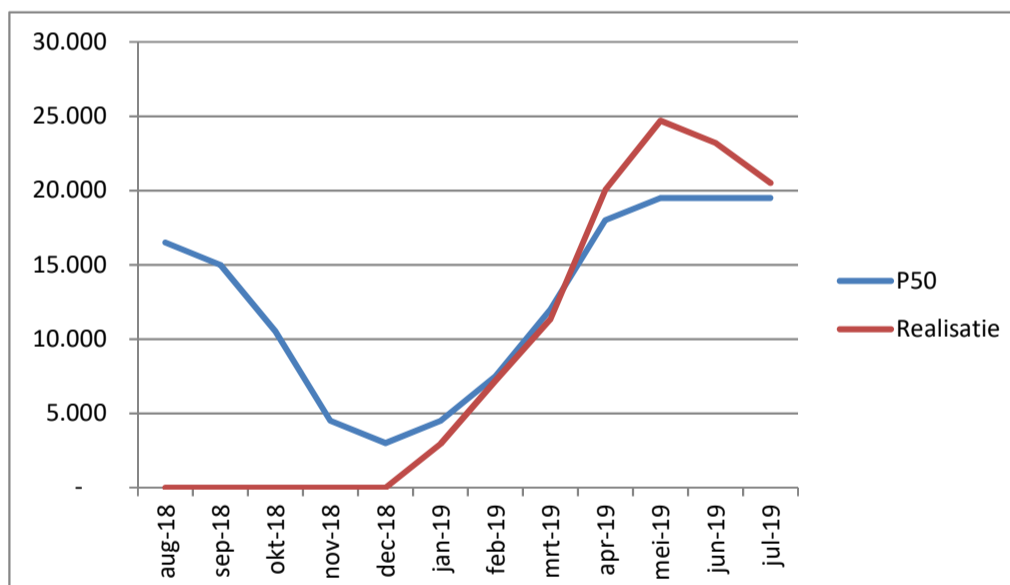
Burgervlotbrug			
% windex	maand	kWh	
		P50	realisatie
0,0500	aug-18	700.000	791.000
0,0633	sep-18	886.200	1.114.000
0,0908	okt-18	1.271.200	1.077.000
0,0941	nov-18	1.317.400	1.174.000
0,1057	dec-18	1.479.800	1.403.590
0,1274	jan-19	1.783.600	1.382.032
0,1124	feb-19	1.573.600	1.081.312
0,1024	mrt-19	1.433.600	1.375.624
0,0716	apr-19	1.002.400	858.016
0,0708	mei-19	991.200	822.112
0,0558	jun-19	781.200	586.122
0,0558	jul-19	781.200	581.970
	jaar	14.001.400	12.246.778



Monnik en Windpark Zijpe			
% windex	maand	kWh	
		P50	realisatie
0,0500	aug-18	61.350	55.640
0,0633	sep-18	77.669	77.500
0,0908	okt-18	111.412	68.600
0,0941	nov-18	115.461	64.132
0,1057	dec-18	129.694	100.033
0,1274	jan-19	156.320	105.965
0,1124	feb-19	137.915	58.873
0,1024	mrt-19	125.645	107.310
0,0716	apr-19	87.853	54.687
0,0708	mei-19	86.872	65.216
0,0558	jun-19	68.467	47.186
0,0558	jul-19	68.467	40.010
	jaar	1.227.123	845.152



Zonne-project Waarland			
% zondex	maand	kWh	
		P50	realisatie
0,1100	aug-18	16.500	-
0,1000	sep-18	15.000	-
0,0700	okt-18	10.500	-
0,0300	nov-18	4.500	-
0,0200	dec-18	3.000	-
0,0300	jan-19	4.500	2.947
0,0500	feb-19	7.500	7.185
0,0800	mrt-19	12.000	11.340
0,1200	apr-19	18.000	20.047
0,1300	mei-19	19.500	24.698
0,1300	jun-19	19.500	23.201
0,1300	jul-19	19.500	20.518
	jaar	150.000	109.936



Totaal Kennemerwind			
% windex	maand	kWh	
		P50	realisatie
	aug-18	777.850	846.640
	sep-18	978.869	1.191.500
	okt-18	1.393.112	1.145.600
	nov-18	1.437.361	1.238.132
	dec-18	1.612.494	1.503.623
	jan-19	1.944.420	1.490.944
	feb-19	1.719.015	1.147.370
	mrt-19	1.571.245	1.494.274
	apr-19	1.108.253	932.750
	mei-19	1.097.572	912.026
	jun-19	869.167	656.509
	jul-19	869.167	642.498
	jaar	15.378.523	13.201.866

